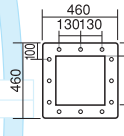
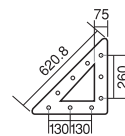
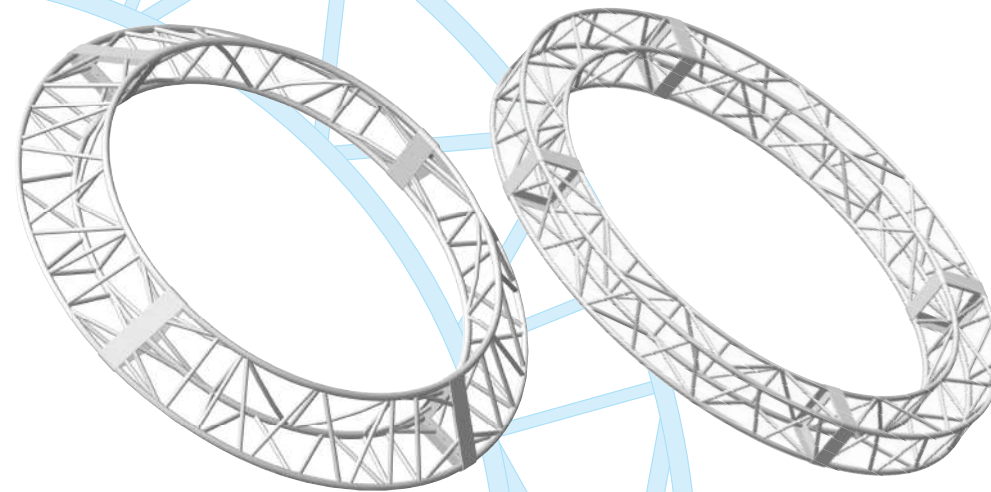


460 CIRCLE TRUSS

460 円形トラス

300 CIRCLE TRUSS

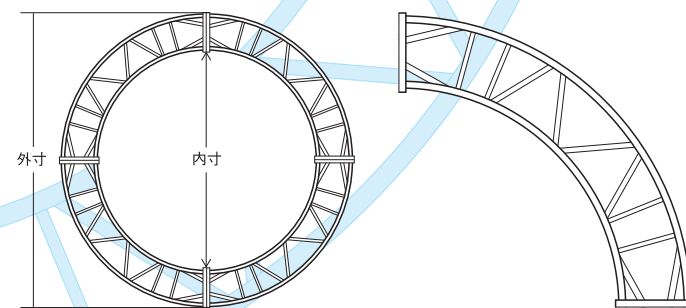
300 円形トラス



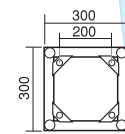

■ 主軸径 φ48.6mm / アルミニウム合金 ■ ボルト穴径 φ17.5mm × 9カ所 ■ 主軸径 φ48.6mm / アルミニウム合金 ■ ボルト穴径 φ17.5mm × 12カ所

460 Circle Truss Series				
種類	外寸 (mm)	内寸 (mm)	分割	重量 (kg)
7200丸	7200	6280	4/8	84
6300丸	6300	5380	4/4	136
5400丸	5400	4480	4/4	108
4500丸	4500	3580	4/4	92
3600丸	3600	2680	4/4	84
3000丸	3000	2080	4/4	68
2700丸	2700	1780	4/4	76

460 Circle Truss Series				
種類	外寸 (mm)	内寸 (mm)	分割	重量 (kg)
14400丸	14400	13480	6/12	186
9000丸	9000	8080	8/8	208
7200丸	7200	6280	8/8	184
4500丸	4500	3580	4/4	107
3600丸	3600	2680	1/2	20

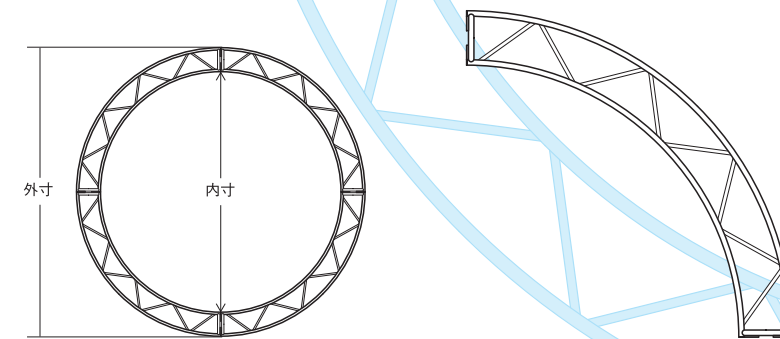


7



■ 主軸径 φ32.0mm / アルミニウム合金 ■ ボルト穴径 φ14mm × 4カ所

300 Circle Truss Series				
種類	外寸 (mm)	内寸 (mm)	分割	重量 (kg)
5400丸	5400	4800	4/4	55.2
4000丸	4000	3400	4/4	43.6
3600丸	3600	3000	4/4	37.6
2700丸	2700	2100	4/4	30.0
2400丸	2400	1800	4/4	28.4
2400丸	2400	1800	4/8	17.2
1800丸	1800	1200	4/4	22.0



8