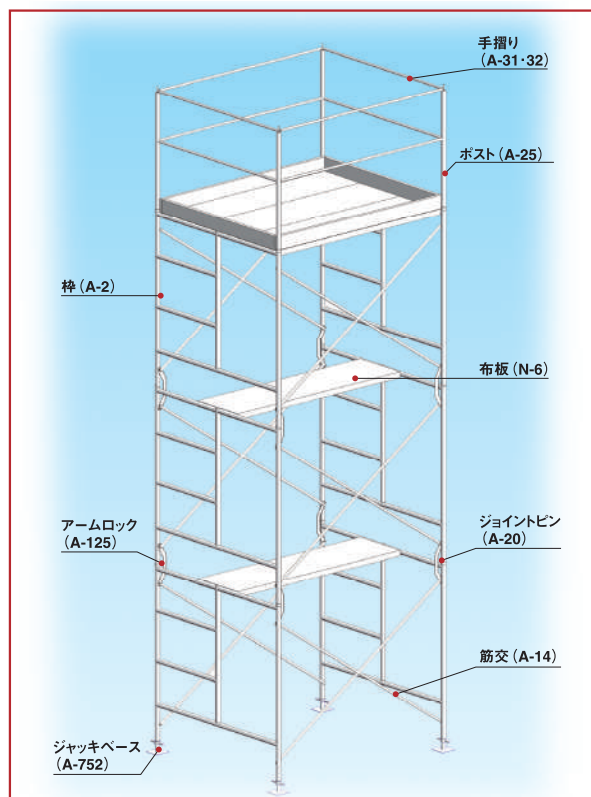


INTOLE

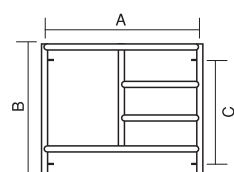
イントレ



主に建築足場として使用されている資材を舞台・イベント等に用い、ステージやパネルのサポート、照明の取り付け台など様々な用途に使用する事が可能です。

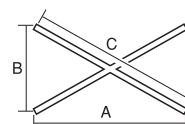


イントレ枠寸法・重量表



品番	A	B	C	重量 (kg)
A-64	1524	1930	1219	22.0
A-2	1524	1524	1219	19.2
A-4	1524	914	610	14.2
A-780	1524	780	610	10.9
A-500	1524	500	280	8.3
A-501	1524	305	152	8.1
A-4055	1219	1700	1219	15.5
A-405	1219	1524	1219	16.4
A-404	1219	1219	914	14.0
A-3055	914	1700	1219	13.8
A-305	914	1524	1219	14.9
A-303	914	914	610	9.3
A-302	914	610	280	6.8

イントレ筋交寸法・重量表



品番	A	B	C	重量 (kg)
A-14	1829	1219	2198	3.8
A-08	1829	610	1928	3.5
A-16S	1829	280	1850	3.4
A-16SS	1829	152	1835	3.3
A-012	914	1219	1524	2.9
A-09	914	610	1099	2.2
A-16B	914	280	956	1.9
B-03	914	152	927	1.8